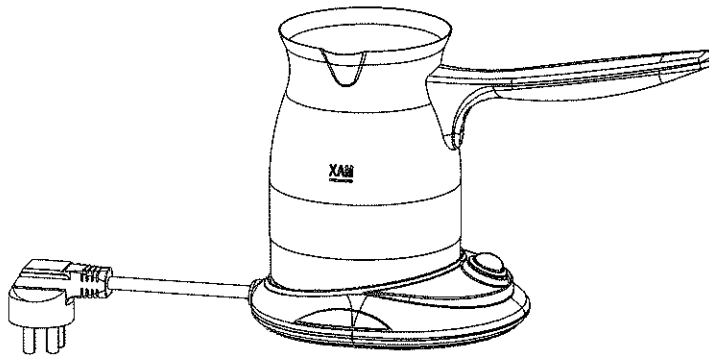


ΕΓΧΕΙΡΙΔΙΟ ΟΔΗΓΙΩΝ ΧΡΗΣΕΩΣ ΚΑΦΕΤΙΕΡΑΣ ΕΛΛΗΝΙΚΟΥ ΚΑΦΕ

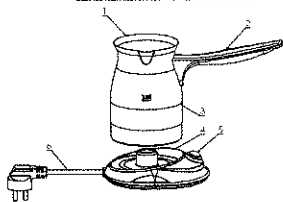


Παρακαλούμε όπως διαβάσετε τις οδηγίες και τις σημειώσεις ασφαλείας προσεκτικά, προτού χρησιμοποιήσετε την καφετιέρα σας και όπως φυλάξετε το εγχειρίδιο σε ασφαλή τόπο για μελλοντική χρήση.

Σημειώσεις Ασφαλείας

1. Παρακαλούμε όπως διαβάσετε το εγχειρίδιο και τις σημειώσεις ασφαλείας πριν θέσετε την συσκευή σε λειτουργία και όπως φυλάξετε το εγχειρίδιο σε ασφαλές μέρος.
2. Η καφετιέρα πρέπει να τοποθετηθεί σε τόπο που είναι εκτός πείδου πρόσβασης από παιδιά.
3. Παρακαλούμε όπως βεβαιωθείτε ότι η τάση (Voltage) ηλεκτρικού ρεύματος που ενδεικνύεται πάνω στην ελασματική ετικέτα αναλογιών της συσκευής συμφώνη με εκείνη της ηλεκτρικής εγκατάστασης του σπιτιού σας.
4. Καλώδιο που έχει υποστεί ζημιά δεν μπορεί να χρησιμοποιηθεί. Η συσκευή πρέπει να μένει μακριά από θερμαντικές πηγές και εύφλεκτα υλικά.
5. Παρακαλούμε όπως μην χρησιμοποιείτε την συσκευή στην ύπαιθρο, μην την βυθίζετε μέσα σε οποιοδήποτε υγρό και μην την τοποθετείτε κοντά σε θερμαντική πηγή.
6. Εάν το καλώδιο παροχής ηλεκτρισμού έχει υποστεί ζημιά πρέπει να αντικατασταθεί από τον κατασκευαστή ή από τον πράκτορα του εξυπηρέτησης πελατών ή από ένα παρομοίως προσοντούχο άτομο έτσι ώστε να αποφευχθεί οποιοσδήποτε κίνδυνος. Παρακαλούμε όπως διατηρείτε το κύκλωμα στεγνό και όπως χρησιμοποιείτε τα γνήσια προσαρτήματα της συσκευής.
7. Κλείστε την παροχή ηλεκτρισμού και αφαιρέστε την τριπολική πρίζα από την εντοιχισμένη κάγχη ηλεκτρικού ρεύματος προτού μετακινήσετε την συσκευή.
8. Η αρχική συσκευασία μπορεί να προστατέψει την καφετιέρα επαρκώς, κατά την διάρκεια της μεταφοράς. Παρακαλούμε όπως φυλάξετε το κουτί συσκευασίας της.
9. Η σωστή χρήση και η συντήρηση μπορούν να επεκτείνουν τον κύκλο ζωής της καφετιέρας.
10. Παρακαλούμε όπως μην ανοίξετε οποιαδήποτε συνθετικό μέρος της καφετιέρας κατά την διάρκεια της λειτουργίας της και μην διακόψετε την παροχή ηλεκτρισμού έτσι ώστε να αποφεύγετε το σταμάτημα της ζύμωσης του καφέ και οποιαδήποτε διαδικασία λειτουργικού χάους.
11. Εάν η συσκευή έχει βλάβη, παρακαλούμε όπως συμβουλευτείτε τον διανομέα δένοντας, μην αποσυναρμολογείτε την συσκευή μόνοι σας και παρακαλούμε όπως φέρετε την συσκευή σ' ένα εξουσιοδοτημένο κέντρο εξυπηρέτησης πελατών για επίσκεψη εάν τούτο είναι αναγκαίο. Ο κατασκευαστής δεν φέρει ευθύνη για οποιοδήποτε ατύχημα προκύψει λόγω μη εξουσιοδοτημένης αποσυναρμολόγησης της συσκευής.
12. Η συσκευή δεν θα χειραγωγείται και δεν θα χειρίζεται από τα ακόλουθα άτομα (συμπεριλαμβανομένων και των παιδιών): άτομα που υποφέρουν από νοσηκή, αισθητηριακή ή σωματική βλάβη, ή έχουν έλλειψη εμπειρίας και γνώσεων. Εκτός εάν τα ανωτέρω άτομα επιβλέπονται ή καθοδηγούνται από προσοντούχο προσωπικό, το οποίο θα αναλάβει την πλήρη ευθύνη για την ασφάλεια τους κατά την διάρκεια της λειτουργίας της συσκευής. Παρακαλούμε όπως μην αφήνετε τα παιδιά να παίζουν με την συσκευή.
13. Αυτή η συσκευή προορίζεται για να χρησιμοποιηθεί σε οικιακές και παρόμοιες εφαρμογές, όπως:
 - Περιοχές κοζιτών προσωπικού σε καταστήματα, σε γραφεία και άλλα εργασιακά περιβάλλοντα.
 - Φάρμες, από πελάτες σε ξενοδοχεία, σε ξενοδοχεία αυτοκινητιστών και άλλους τύπους διαμονής.
 - Για περιβάλλον διαμονής με πριβόν

Επισκόπηση αντικειμένου



1. Στόμιο καφέ
2. Χειρολαβή
3. Μπρίκι
4. Βάση
5. Κομπιλέ λειτουργίας On/Off
6. Καλώδιο παροχής ηλεκτρισμού

Ετοιμασία του καφέ:

1. Μέγιστος αριθμός 3 φλιτζανιών φηάγονται σε κάθε χρήση.
2. Γεμίστε το μπρίκι του καφέ με νερό σύμφωνα με πόσα φλιτζάνια καφέ επιθυμείτε να κάνετε (μέγιστη ποσότητα 3 φλιτζάνια).
3. Τοποθετήστε ξανά το μπρίκι ψηφιδώματος πάνω στην θερμαντική βάση.
4. Ανοίξτε το κομπιλέ λειτουργίας ON/OFF
5. Ανακατέψτε την σκόνη του καφέ μέσα στο μπρίκι για λίγο.
6. Όταν ο καφές αρχίσει να βράζει, κλείστε αμέσως το κομπιλέ λειτουργίας ON/OFF στη θέση OFF. Μπορείτε να περιμένετε για λίγα δευτερόλεπτα για να έχετε καϊμάκι στο καφέ σας.

Ετοιμασία καυτού υγρού

Για να είστε ασφαλείς παρακαλούμε όπως θυμηθείτε ότι το νερό ΔΕΝ πρέπει να υπερβαίνει το μέγιστο επίπεδο των 260 ml.

- Βάλτε την ποσότητα του νερού (που ΔΕΝ θα υπερβαίνει το μέγιστο επίπεδο των 260 ml) μέσα στο μπρίκι.
- Ανοίξτε το κομπιλέ λειτουργίας ON/OFF στην θέση ON
- Όταν το νερό βράσει κλείστε αμέσως το κομπιλέ λειτουργίας ON/OFF στην θέση OFF

ΚΑΘΑΡΙΣΜΑ ΤΟΥ ΜΠΡΙΚΙΟΥ

Εσωτερικό καθάρισμα: Αποσυνδέστε την τριπολική πρίζα της καφετιέρας από την παροχή ηλεκτρισμού. Μπορείτε να χρησιμοποιήσετε απορρυπαντικό για να καθαρίσετε τα μπρίκια εάν αυτό είναι υπερβολικά βρώμικο. Διαφορετικά το βραστό νερό μπορεί να το καθαρίσει

ΤΕΧΝΙΚΕΣ ΠΡΟΔΙΑΓΡΑΦΕΣ

Διακτική τάση (Voltage)	220 - 240 V / 50 HZ
Ισχύς κατανάλωσης	850 W
Θερμαντική ισχύς	850 W
Προστασία έναντι υπερθέρμανσης	Δι-μεταλλικός προστατής και θερμαντική ασφάλεια (Fuse)
Μέγιστη Χωρητικότητα	260 ml
Χρόνος βράσης	2dk (μέγιστη)
Διαστάσεις	Διάμετρος 160 mm, ύψος 135 mm

ΣΧΕΔΙΟ ΣΥΝΔΕΣΗΣ ΙΣΧΥΟΣ

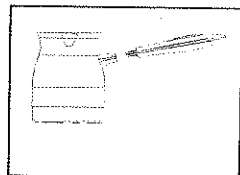
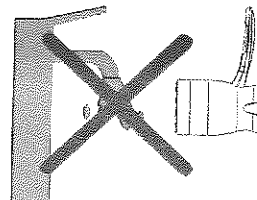

ΠΡΟΕΙΔΟΠΟΙΗΣΗ

ΜΗΝ ΒΥΘΙΖΕΤΕ την καφετιέρα σας μέσα σε νερό ή άλλο υγρό. Αυτό θα προκαλέσει κίνδυνο ηλεκτροπληξίας και βλάβη στην καφετιέρα σας


- 1) Ακόμα και αν υπάρχει δι-μεταλλικός προστατής που προστατεύει την συσκευή έναντι υπερθέρμανσης.
- 2) ΜΗΝ ΘΕΤΕΤΕ ΤΗΝ ΚΑΦΕΤΙΕΡΑ ΣΑΣ ΣΕ ΛΕΙΤΟΥΡΓΙΑ: Ενώ δεν υπάρχει νερό μέσα σε αυτήν. ΜΗΝ ΠΛΕΝΕΤΕ ΤΗΝ ΚΑΦΕΤΙΕΡΑ ΣΑΣ ΜΕΣΑ ΣΤΟ ΠΛΥΝΗΤΗΡΙΟ ΠΙΑΤΩΝ. Μην βράζετε γάλα μέσα στο μπρίκι, θα κολλήσει το γάλα πάνω στο θερμαντικό έλασμα (element) και θα δημιουργήσει ένα γούρο στρώμα που μπορεί να καθαριστεί μόνο με απολάουσμα. Έτσι δεν σας προτείνουμε να βάλτε γάλα μέσα στο μπρίκι.

Πώς να καθαρίσετε την καφετιέρα:

1. Πάντα να βεβαιώνετε ότι η συσκευή είναι αποσυνδεδεμένη από την παροχή ηλεκτρισμού πριν την καθαρίσετε.
2. Αφαιρέστε τυχόν ψίχουλα ή οποιοδήποτε κατακάθι από την θερμαντική επφάνεια.
3. Καθαρίστε την συσκευή με ένα υγρό ρούχο, και μην χρησιμοποιείτε διαβρωτικά απορρυπαντικά.

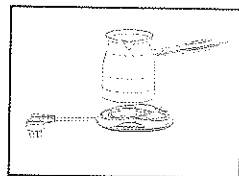


ΕΙΚ. 1




ΕΙΚ. 2

ΠΑΡΑΚΑΛΟΥΜΕ ΟΠΩΣ ΒΑΛΕΤΕ
ΤΗΝ ΣΚΟΝΗ ΤΟΥ ΚΑΦΕ ΜΕΣΑ
ΣΤΟ ΜΠΡΙΚΙ ΠΡΟΤΟΥ ΤΟ
ΧΡΗΣΙΜΟΠΟΙΗΣΕΤΕ



ΕΙΚ. 3

ΓΕΜΙΣΤΕ ΤΟ ΜΠΡΙΚΙ ΜΕ
ΦΡΕΣΚΟ ΝΕΡΟ ΜΕΧΡΙ
(Max.Level)



ΕΙΚ. 4

ΒΑΛΕΤΕ ΤΟ ΜΠΡΙΚΙ ΠΑΝΩ ΣΤΗΝ
ΒΑΣΗ ΚΑΙ ΑΝΟΙΞΕΤΕ ΤΟ ΚΟΥΜΠΙ
ΛΕΙΤΟΥΡΓΙΑΣ ON/OFF

ΠΑΡΑΚΑΛΩ ΣΥΜΠΛΗΡΩΣΤΕ ΤΑ ΣΤΟΙΧΕΙΑ ΣΑΣ ΓΙΑ ΜΕΛΛΟΝΤΙΚΗ ΧΡΗΣΗ

ΚΑΡΤΑ ΕΓΓΤΗΣΗΣ

ΣΤΟΙΧΕΙΑ ΠΡΩΑΤΗ
ΟΝΟΜΑΤΕΠΩΝΥΜΟ ΑΓΟΡΑΣΤΗ
ΔΙΕΥΘΥΝΣΗ
ΤΗΛΕΦΩΝΟ

ΣΤΟΙΧΕΙΑ ΚΑΤΑΣΤΗΜΑΤΟΣ ΑΓΟΡΑΣ
ΚΑΤΑΣΤΗΜΑ ΑΓΟΡΑΣ
ΑΡΙΘΜΟΣ ΑΠΟΔΕΙΞΗΣ
ΗΜΕΡΟΜΗΝΙΑ ΑΓΟΡΑΣ

ΣΤΟΙΧΕΙΑ ΣΤΕΚΕΤΗΣ
ΕΙΔΟΣ ΣΥΣΚΕΥΗΣ
ΜΟΝΤΕΛΟ
ΑΡ.ΚΑΤ.(SERIAL NO.)

ΚΑΦΕΤΙΕΡΑΣ ΕΛΛΗΝΙΚΟΥ ΚΑΦΕ

ΕΓΧΕΙΡΙΔΙΟ ΟΔΗΓΙΩΝ ΧΡΗΣΕΩΣ

- Αυτή η συσκευή δεν προορίζεται για χρήση από πρόσωπα (συμπεριλαμβανομένων και των παιδιών) με μειωμένες σωματικές, αισθητικές ή νοητικές ικανότητες ή έλλειψη εμπειρίας και γνώσεων, εκτός εάν τους έχει παρασχεθεί επιστασία ή οδηγίες που αφορούν την χρήση της συσκευής από ένα πρόσωπο που είναι υπεύθυνο για την ασφάλειά τους.
- Στα παιδιά πρέπει να παρέχεται εποπτεία για να διασφαλίζεται το γεγονός ότι δεν παίζουν με την συσκευή.
- Να χρησιμοποιείτε τη συσκευή μόνο με τη βάση που χορηγείται.

Αυτή η συσκευή προορίζεται μόνο για οικιακή χρήση και παρόμοιες εφαρμογές όπως:

- Περιοχές κουζινών προσωπικού σε καταστήματα, γραφεία και άλλα εργασιακά περιβάλλοντα.
- Αγροκτήματα.
- Από πελάτες σε ξενοδοχεία, καταλύματα αυτοκινητιστών και άλλα περιβάλλοντα τύπου κατοικίας.
- **ΙΔΙΑΙΤΕΡΗ ΛΕΙΤΟΥΡΓΙΑ:** Ο καφές δεν πρόκειται να χυθεί προς τα έξω όταν ετοιμάζεται ακόμη και όταν απουσιάζει ο κόσμος από χώρους κοντά στην μηχανή.